



# BOSCH



Bosch  
WLX20161FF  
LL SLIM 1000T 4,5 KG A+AC

Version antérieure:

Version ultérieure:

Code EAN:  
4242002704272

gamme distribuée:

WLX20161FF

**Bosch Maxx 5**  
**Lave-linge frontal slimline**

#### Caractéristiques principales

- Capacité: 1 à 4.5 kg
- Classe énergétique: A+
- Vitesse d'essorage max.: 1000 tr/min  
Humidité résiduelle: 75 %
- Volume du tambour: 35 l

#### Programmes

- Programmes spéciaux : Coton 60°C + pré-lavage, Synthétique Express 15 min / Express 30 min, Sport/Fitness, Laine/Lavage main 30°C, Délicat/Soie


#### Confort/Sécurité

- Sélecteur monocommande pour tous les programmes et programmes spéciaux
- Grand display pour déroulement du cycle, température, vitesse d'essorage, temps restant et fin différée
- Capacité variable automatique
- Touches sensibles: Départ/Pause ou Rajout de linge, Rinçage plus, speed, Essorage variable/Arrêt cuve pleine
- Protection anti-débordement
- Détection mousse
- Détection antibalourd
- Sécurité enfants
- Hublot 30 cm Blanc, ouverture à 165°
- Crochet métal


#### Caractéristiques techniques

- Niveau sonore en lavage en dB(A) re 1 pw : 58
- Niveau sonore en essorage en dB(A) re 1 pw : 74
- Mise sous plan dans niche hauteur 85cm


#### Accessoires intégrés



#### Accessoires en option



#### Autres couleurs disponibles



#### Caractéristiques

Pose-libre / Intégré : Pose-libre  
 Charnières de porte : A gauche  
 Couleur / matériau du corps : Blanc  
 Longueur du cordon électrique (cm) : 175.0  
 Hauteur sans top : 850.00  
 Hauteur appareil (mm) : 850  
 Dimensions du produit : 850 x 600 x 400  
 Roulettes : non  
 Poids net (kg) : 62.000  
 Volume du tambour : 35  
 Couleur de l'appareil : Blanc  
 Cadre de porte : Blanc  
 Couleur des boutons : blanc  
 Choix de couleurs : blanc  
 Niveau sonore au lavage dB(A) re 1 pW : 58  
 Puissance de raccordement (W) : 2300  
 Intensité (A) : 10  
 Tension (V) : 220-240  
 Fréquence (Hz) : 50  
 Certifié Energy Star : non  
 Cable inclus : Oui  
 Type de prise : Fiche cont.terre/Gard.fil ter.  
 Long. du flexible d'écoulement (in) : 59.05  
 Long. du flex. d'arrivée d'eau (in) : 59.05  
 AQUASTOP® : Oui  
 Dimension du produit emballé : 33.85 x 26.14 x 21.65  
 Poids net (lbs) : 136  
 Poids brut (lbs) : 143  
 Long. du flexible d'écoulement : 150.00  
 Long. du flex. d'arrivée d'eau : 150.00  
 Poids brut (kg) : 65

**Types de consommation et de connexion**  
 Puissance de raccordement (W) : 2300  
 Intensité (A) : 10  
 Tension (V) : 220-240  
 Fréquence (Hz) : 50  
 Certificats de conformité : CE, VDE  
 Sécurité hydraulique :  
 Anti-débordement  
 Nombre d'options : 5  
 Variateur de vitesse dessorage : Variable